

Q2 2022

Resultat för andra kvartalet 2022 Formpipe Software AB

1 april – 30 juni 2022

	2022	2021	2021*
Nettoomsättning	120 Mkr	(143 Mkr)	(102 Mkr)
Repetitiva intäkter	78 Mkr	(68 Mkr)	(68 Mkr)
Repetitiva intäkter i % av omsättningen	66 %	(48 %)	(67 %)
EBITDA	15 Mkr	(58 Mkr)	(18 Mkr)
EBITDA-marginal	12 %	(40 %)	(17 %)
EBIT	0 Mkr	(30 Mkr)	(4 Mkr)
EBIT-marginal	0 %	(21 %)	(4 %)
Resultat efter skatt	-1 Mkr	(23 Mkr)	(3 Mkr)
Vinstmarginal	-1 %	(16 %)	(3 %)
Resultat per aktie före utspädning	-0,02 kr	(0,43 kr)	(0,04 kr)
Kassaflöde från den löpande verksamheten	-5 Mkr	(11 Mkr)	
ACV	10 Mkr	(10 Mkr)	
ARR	333 Mkr	(280 Mkr)	

ACV 10 Mkr (10 Mkr)

ARR 333 Mkr (280 Mkr)

1 januari – 30 juni 2022

	2022	2021	2021*
Nettoomsättning	240 Mkr	(245 Mkr)	(204 Mkr)
Repetitiva intäkter	155 Mkr	(135 Mkr)	(135 Mkr)
Repetitiva intäkter i % av omsättningen	65 %	(55 %)	(66 %)
EBITDA	32 Mkr	(77 Mkr)	(37 Mkr)
EBITDA-marginal	13 %	(32 %)	(18 %)
EBIT	4 Mkr	(35 Mkr)	(10 Mkr)
EBIT-marginal	2 %	(15 %)	(5 %)
Resultat efter skatt	0 Mkr	(27 Mkr)	(7 Mkr)
Vinstmarginal	0 %	(11 %)	(3 %)
Resultat per aktie före utspädning	0,01 kr	(0,51 kr)	(0,12 kr)
Kassaflöde från den löpande verksamheten	8 Mkr	(17 Mkr)	
ACV	19 Mkr	(16 Mkr)	
ARR	333 Mkr	(280 Mkr)	

”Vi har gjort betydande framsteg i vår omställning till helhetsleverantör i offentlig sektor”

Christian Sundin,
VD Formpipe

Resultaträkning i sammandrag

(Mkr)	apr-jun			jan-jun		
	2022	2021	2021*	2022	2021	2021*
Nettoomsättning	119,6	143,0	102,1	239,9	244,5	203,6
varav repetitiva intäkter	78,4	68,2	68,2	154,9	134,6	134,6
EBITDA	14,7	57,8	17,6	31,7	77,4	37,1
Marginal, %	12,3%	40,4%	17,2%	13,2%	31,6%	18,2%
EBIT	0,4	29,7	3,9	3,9	35,4	9,6
Marginal, %	0,3%	20,7%	3,8%	1,6%	14,5%	4,7%

* Jämförelsetal exklusive affären av engångskaraktär med danska Landbruksstyrelsen från juni 2021.

Informationen lämnades för offentliggörande klockan 08.45 den 15 juli 2022.

Fortsatt god underliggande tillväxt.

Den löpande verksamheten uppvisar god tillväxt inom alla affärsområden. Föregående år genomförde vi en affär av engångskaraktär med Landbruksstyrelsen (ordervärde 41 Mkr och positiv påverkan på rörelseresultat om 26 Mkr). Exkluderat denna är tillväxten i andra kvartalet 16 %. ACV uppgår till 10 Mkr, och ARR är 333 Mkr (280 Mkr), en ökning med 19 % jämfört med utgången av andra kvartalet 2021.

I vår omställning av affärsmodell till helhetsleverantör inom offentlig sektor har vi under kvartalet gjort betydande framsteg. Vi ser en stabil trend med ökande leveransintäkter och högre beläggning på våra konsulter. Malmö stad har under kvartalet beslutat förlänga och utöka sitt samarbete med oss. Avtalet löper över 10 år och bedöms av Malmö stad ha ett affärsvärde på drygt 50 Mkr. Vi gör ett starkt försäljnings-mässigt kvartal i Sverige, där vi glädjande noterar att merparten av dessa affärer nu är i form av SaaS.

Inom affärsområde Private fortsätter vi enligt vår tillväxtplan och har trots en hård konkurrens på arbetsmarknaden lyckats bra med rekryteringen. Bland annat har vi utökat vår säljkapacitet i USA och i Singapore, för att ytterligare stärka vårt nära partnerskap med Temenos. Detta belastar resultatet kortsiktigt, men ger oss goda förutsättningar för fortsatt tillväxt av SaaS-affären inom både Microsoft Dynamics och Temenos.

Att löpande utvärdera hur Formpipe bäst genererar värde för sina aktieägare har hög prioritet för såväl styrelse som ledning. I ljuset av detta har vi under kvartalet genomfört en noggrann genomlysning av de förutsättningar som affärsområdena inom Public respektive Private har för fortsatt utveckling, samt i vilken struktur det bör ske.

Vår verksamhet vilar på två pelare, med starka erbjudanden till aktörer i både offentlig och privat sektor, som utvecklas och drivs med strategier som är väl anpassade till respektive affärsområdes styrkor. Samtidigt utgör de en del av en gemensam

företagskultur med gemensamma kärnvärden och vi uppnår kostnadseffektivitet genom gemensamma stödfunktioner.

Vår nuvarande analys har givit styrelse och ledning värdefull insikt och trygghet i att fortsätta utveckla Formpipes verksamhet i linje med nuvarande strategier och i enlighet med existerande finansiella mål. Public och Private utgör idag en stark och stabil kombination som tillsammans skapar ett balanserat, lönsamt tillväxtbolag. Affärsområde Private agerar på en marknad med goda förutsättningar till fortsatt stark tillväxt medan Public är en aktör som även fortsättningsvis kommer att leverera stabil tillväxt kombinerat med god lönsamhet. Tillväxtstrategierna för såväl Public som Private bygger på en kombination av organiskt tillväxt och kompletterande förvärv.

”Vi levererar 19 % ökning av ARR jämfört med föregående år”



**Christian Sundin,
VD Formpipe**

Intäkter

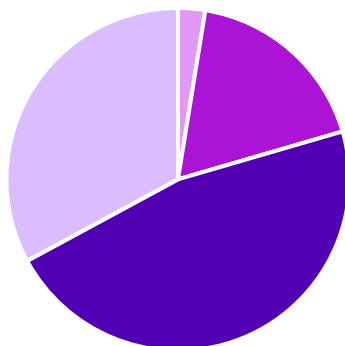
April – juni 2022

Nettoomsättningen för perioden minskade med 16 % jämfört med föregående år och uppgick till 119,6 Mkr (143,0 Mkr). Mjukvaruintäkterna minskade med 30 % jämfört med föregående år och uppgick till 80,8 Mkr (116,0 Mkr).

Jämfört med föregående år rensat för affären med Landbruksstyrelsen ökade intäkterna med 17 % till 119,6 Mkr (102,1 Mkr). Mjukvaruintäkterna ökade 8 % till 80,8 (75,1 Mkr).

Periodens totala repetitiva intäkter ökade med 15 % jämfört med föregående år och uppgick till 78,4 Mkr (68,2 Mkr), vilket motsvarade 66 % av nettoomsättningen (48 %). Valutakurseffekter har påverkat nettoomsättningen positivt med 2,5 Mkr mot föregående år.

Intäktsfördelning, jan-juni 2022



- Licens 3% (22%)
- SaaS 18% (12%)
- Support och underhåll 47% (43%)
- Leverans 33% (23%)

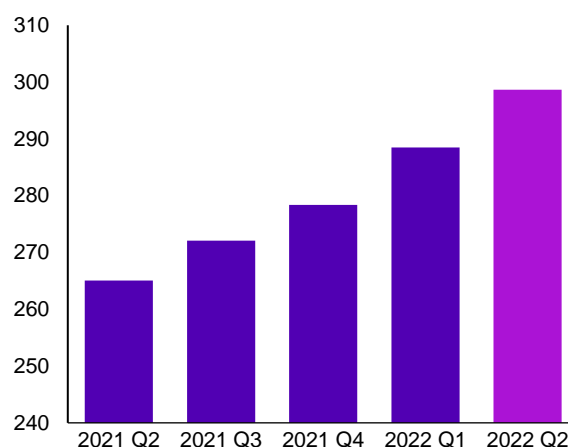
Januari – juni 2022

Nettoomsättningen för perioden minskade med 2 % jämfört med föregående år och uppgick till 239,9 Mkr (244,5 Mkr). Mjukvaruintäkterna minskade med 4 % jämfört med föregående år och uppgick till 320,0 Mkr (333,9 Mkr).

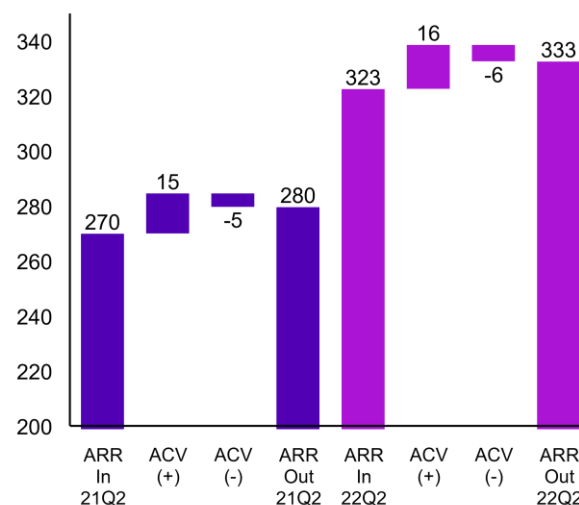
Jämfört med föregående år rensat för affären med Landbruksstyrelsen ökade intäkterna med 18 % till 239,9 Mkr (203,6 Mkr). Mjukvaruintäkterna ökade 9 % till 161,0 (147,8 Mkr).

Periodens totala repetitiva intäkter ökade med 15 % jämfört med föregående år och uppgick till 154,9 Mkr (134,6 Mkr), vilket motsvarade 65 % av nettoomsättningen (55 %). Valutakurseffekter har påverkat nettoomsättningen positivt med 7,0 Mkr mot föregående år.

Repetitiva intäkter, rullande 12 mån, Mkr



Repetitiva intäkter årstakt (ARR), Mkr



Kostnader

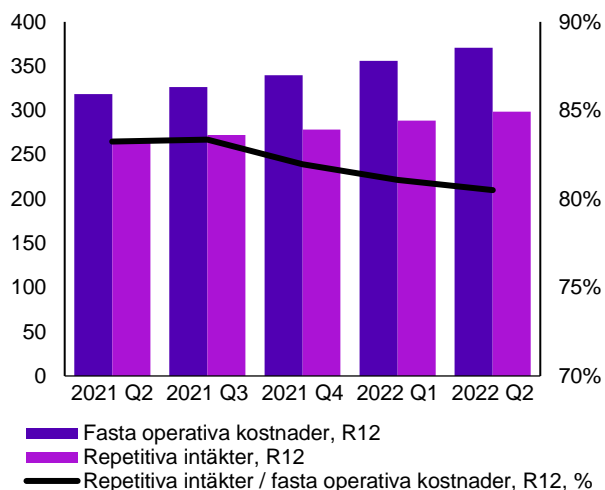
April – juni 2022

De operativa kostnaderna för perioden uppgick till 119,2 Mkr (113,3 Mkr). Personalkostnaderna uppgick till 71,5 Mkr (64,6 Mkr). Försäljningskostnader uppgick till 15,8 Mkr (11,6 Mkr). Övriga kostnader uppgick till 30,7 Mkr (22,5 Mkr). Valutakurseffekter har ökat kostnaderna med 1,7 Mkr mot föregående år.

Januari – juni 2022

De operativa kostnaderna för perioden uppgick till 236,0 Mkr (209,1 Mkr). Personalkostnaderna uppgick till 143,7 Mkr (127,8 Mkr). Försäljningskostnader uppgick till 31,8 Mkr (23,7 Mkr). Övriga kostnader uppgick till 57,7 Mkr (42,2 Mkr). Valutakurseffekter har ökat kostnaderna med 6,0 Mkr mot föregående år.

Repetitiva intäkter i förhållande till fasta operativa kostnader, rullande 12 mån, Mkr



Resultat

April – juni 2022

Rörelseresultatet före avskrivningar och jämförelsestörande poster (EBITDA) uppgick till 14,7 Mkr (57,8 Mkr) med en EBITDA-marginal om 12,3 % (40,4 %). Rörelseresultatet (EBIT) uppgick till 0,4 Mkr (29,7 Mkr) med en rörelsemarginal om 0,3 % (20,7 %).

Resultat efter skatt uppgick till -0,8 Mkr (22,8 Mkr). Valutakurseffekter har påverkat EBITDA positivt med 0,8 Mkr mot föregående år.

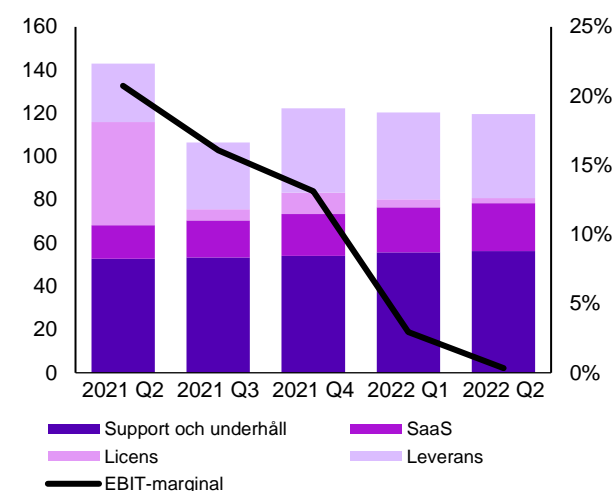
Jämfört med föregående år rensat för affären med Landbruksstyrelsen uppgick EBITDA till 14,7 Mkr (17,6 Mkr), med en marginal om 12,3 % (17,2 %). Rörelseresultatet uppgick till 0,4 Mkr (3,9 Mkr) med en marginal om 0,3 % (3,8 %). Resultat efter skatt uppgick till -0,8 Mkr (2,7 Mkr).

Januari – juni 2022

Rörelseresultatet före avskrivningar och jämförelsestörande poster (EBITDA) uppgick till 31,7 Mkr (77,4 Mkr) med en EBITDA-marginal om 13,2 % (31,6 %). Rörelseresultatet (EBIT) uppgick till 3,9 Mkr (35,4 Mkr) med en rörelsemarginal om 1,6 % (14,5 %). Resultat efter skatt uppgick till 0,3 Mkr (27,1 Mkr). Valutakurseffekter har påverkat EBITDA positivt med 1,1 Mkr mot föregående år.

Jämfört med föregående år rensat för affären med Landbruksstyrelsen uppgick EBITDA till 31,7 Mkr (37,1 Mkr), med en marginal om 13,2 % (18,2 %). Rörelseresultatet uppgick till 3,9 Mkr (9,6 Mkr) med en marginal om 1,6 % (4,7 %). Resultat efter skatt uppgick till 0,3 Mkr (7,0 Mkr).

Försäljning och EBIT-marginal, Mkr



Finansiell ställning och likviditet

Likvida medel

Likvida medel uppgick vid periodens utgång till 0,0 Mkr (2,0 Mkr). Bolaget hade per utgången av perioden räntebärande skulder om 68,4 Mkr (51,4 Mkr), varav 11,4 Mkr (17,4 Mkr) avser leasingsskulder enligt IFRS 16. Bolagets totala checkräkningskredit uppgår till 50,0 Mkr, denna var vid periodens utgång nyttjad med 19,5 Mkr (- Mkr).

Bolagets nettoskuld uppgick således till 68,4 Mkr (51,5 Mkr), vilket motsvarar en nettoskuld om 57,0 Mkr (34,0 Mkr) exkluderat IFRS 16-relaterade skulder.

Uppskjuten skattefordran

Koncernens uppskjutna skattefordran hänförlig till ackumulerade underskottsavdrag uppgick vid periodens utgång till 7,5 Mkr (7,7 Mkr).

Eget kapital

Eget kapital vid periodens utgång uppgick till 420,2 Mkr (394,9 Mkr), vilket motsvarade 7,75 kr (7,35 kr) per utestående aktie vid periodens slut. Förändringar av värdet på den svenska kronan jämfört med andra valutor har förändrat värdet av koncernens nettotillgångar i utländsk valuta med 13,3 Mkr (3,6 Mkr) från årsskiftet.

Soliditet

Soliditeten uppgick vid periodens utgång till 57 % (56 %).

Kassaflöde

Kassaflöde från den löpande verksamheten

Kassaflödet från den löpande verksamheten uppgick för perioden januari–juni till 7,7 Mkr (17,1 Mkr).

Investeringar och förvärv

Totala investeringar för perioden januari–juni uppgick till 60,3 Mkr (31,2 Mkr).

Investeringar i immateriella anläggningstillgångar uppgick till 26,1 Mkr (29,5 Mkr) och avser främst aktiverade produktutvecklingskostnader.

Investeringar i materiella och finansiella anläggningstillgångar uppgick till 1,3 Mkr (1,7 Mkr).

Förvärv av dotterbolag uppgick till 32,9 Mkr (- Mkr).

Finansiering

Under perioden januari-juni har ett nytt lån om 40,0 Mkr tagits upp som likvid för förvärv av dotterbolag.

Under perioden januari-juni har bolaget amorterat 4,0 Mkr (10,2 Mkr) varav 1,2 Mkr (3,7 Mkr) avser leasingsskulder.

Bolagets befintliga checkräkningskredit om totalt 50,0 Mkr var vid periodens utgång utnyttjad med 19,5 Mkr (- Mkr). Leasingrelaterade skulder uppgick vid periodens utgång till 11,4 Mkr (17,4 Mkr). Bolagets totala räntebärande skuld uppgick vid periodens utgång till 68,4 Mkr (51,4 Mkr).

Under perioden har utdelning till bolagets aktieägare betalats uppgående till 37,8 Mkr (- Mkr, utbetalades i Q3 2021).

Till följd av lösen av personalens teckningsoptionsprogram 2019/2022 har 252 800 nya aktier emitterats och en likvid uppgående till 6,5 Mkr (4,7 Mkr) tillförts bolaget, samtidigt som 226 200 teckningsoptioner återköpts av bolaget för en likvid uppgående till 2,2 Mkr (4,1 Mkr).

Under perioden har även ett nytt optionsprogram, 2022/2025, emitterats till bolagets anställda, omfattande 93 800 teckningsoptioner, vilket har tillfört bolaget en likvid om 0,3 Mkr (1,3 Mkr).

Content Services

Data och information blir allt tydligare livsnerven i den ekonomiska utvecklingen: det är grunden för många nya produkter och tjänster, vilket leder till produktivitets- och effektivitetsvinster i alla sektorer i ekonomin. Att kunna ta tillvara på digitaliseringens möjligheter har kommit att bli en av vår tids viktigaste frågor. Vinsterna av att kunna hämta in, bearbeta och presentera data är omfattande.

Formpipes produkter används för att skapa, lagra, distribuera, automatisera, återsöka, arkivera och hantera information, data och metadata gällande exempelvis dokument, e-post, rapporter, journaler, affärsdokument eller information från andra källsystem. Målet är att kunna förädla och analysera innehåll från en eller flera källor, för att på så sätt ge rätt insikter genom att rätt personer får relevant information vid den tidpunkt de behöver den. Det är på marknaden för Content Services (tidigare Enterprise Content Management, ECM) som

Övergång till Software as a Service

Utvecklingen på marknaden går allt mer mot molnbaserade lösningar, där kunderna betalar för det som används och där kostnader för utveckling, drift, underhåll, uppgradering och support ingår i det löpande avtalet. Övergången till Software as a Service (SaaS) går just nu väldigt snabbt och Gartner uppskattar att SaaS-intäkterna kommer att nå upp till 60 procent av den totala försäljningen av mjukvara under 2024²

Denna utveckling ligger väl i linje med Formpipes strategi och verklighet där allt fler av bolagets kunder väljer att gå över till Formpipes molnlösningar gällande standardprodukterna, samt med bolagets utveckling av tjänstemoduler som kan bearbeta information både från Formpipes befintliga system och från andra system.

Formpipe har vuxit till att bli en marknadsledare inom offentlig sektor och en stark aktör inom privat sektor där vi digitaliserar och effektiviserar kundkommunikation i sektorer som exempelvis detaljhandeln, finansiella sektorn och tillverkande industri.

Tillväxten på marknaden drivs till stor del av organisationers och företags omfattande behov av att effektivisera sin verksamhet och att uppfylla lagkrav och regelverk. För att kunna få ut värdet av den samlade informationsmängden hos företag och organisationer krävs applikationer och tjänster för att på ett säkert sätt, samarbeta, söka, analysera, bearbeta och distribuera data och innehåll. Drivkrafterna tenderar att kontinuerligt stärkas i takt med en ständigt ökande datamängd.

Analys- och rådgivningsföretaget Gartners prognos för marknaden globalt är en genomsnittlig årlig tillväxt på 10 procent 2020–2024. Den globala marknaden för Content Services uppgår till drygt 11 miljarder USD¹

Affärsområden

Privat sektor

I den privata sektorn kretsar affären kring produkten Lasernet. Genom ett certifierat partnersätverk adresserar Formpipe den globala marknaden för ERP- och banksystem. Det vanligaste köptillfället av Lasetnet och Formpipes kompletterande erbjudande Autoform DM sker vid implementation av, eller uppgradering till, Microsoft Dynamics 365 inom branscher såsom manufacturing, retail och utilities respektive Temenos Transact och Infinity inom bank och finans. Partnersätverket består därmed primärt av implementationspartner av dessa system och utgör en sälj- respektive leveranskanal för Formpipes erbjudande.

Det molnbaserade ERP-systemet Microsoft Dynamics 365 växte med 45 procent i det andra kvartalet av Microsofts räkenskapsår 2022.³ Temenos växte sin SaaS-affär med 30 procent i det tredje kvartalet för 2021 med största ACV-bidraget kommandes från Europa och USA.⁴

¹ Enterprise Application Software Forecast Q420, Gartner, Inc. 2020

² Market Trends: Cloud Shift — 2020 Through 2024, Gartner, Inc. 2020

³ <https://www.microsoft.com/en-us/investor/earnings/fy-2022-q2/press-release-webcast>

⁴ <https://www.temenos.com/wp-content/uploads/2021/10/Temenos-Q3-2021-Results-Presentation-xk7mx4cmr.pdf>

Tillväxten av Formpipes affär i privat sektor bygger på att inkluderas i allt fler av Microsofts och Temenos affärer och erbjuda Lasernet och Autoform DM som SaaS. På Dynamics-marknaden görs detta via ett globalt certifierat partnernetverk och med Temenos genom en starkt partnerrelation.

Offentlig sektor

Formpipes strategi inom den offentliga sektorn utgår från det långsiktiga målet att bli den föredragna helhetsleverantören av digital förvaltning inom EU.

Hundratals myndigheter, kommuner, lärosäten samt statligt och kommunalt ägda bolag bygger idag sin offentliga administration kring Formpipes produkter. Med utgångspunkt i Formpipes marknadsandel för sina plattformar i Danmark och Sverige växer affären i huvudsak genom tilläggsförsäljning av så kallade tillval till dessa, som primärt samskapas i kundprojekt. Kundernas behov kretsar kring kraven på en mer effektiv, innovativ och datadriven verksamhet.

Fokus för dessa tillval ligger på verksamhetsprocesser kopplade till diarieföringen, så som arkivbeständiga och säkra digitala signaturer eller en applikation för samarbete kring mötesdokument för kommunpolitiker. Inom svensk offentlig sektor har Formpipe en stabil kundbas hos kommuner, regioner och myndigheter.

I offentlig sektor Sverige läggs upp emot 45 miljarder kronor på IT varje år.⁵

Den svenska regeringens ambition är att statliga myndigheter, kommuner och regioner ska vara bäst i världen på att använda digitaliseringens möjligheter för att skapa en effektiv offentlig sektor – en enklare vardag för privatpersoner och företag, fler jobb och ökad välfärd. Digitala lösningar och automatisering är en viktig komponent för att klara de växande välfärdsbehoven och på samma gång öka servicen till medborgarna.

Formpipe är också en ledande leverantör av mjukvara för informationshantering inom dansk offentlig sektor. Digitala lösningar och automatisering skapar möjligheter att klara de växande välfärdsbehoven och på samma gång öka servicen till medborgarna.

Arbetsgivarorganisationen Dansk Industri menar att en modernisering och digitalisering av den offentliga sektorn kan frigöra 20 miljarder danska kronor fram till 2025.⁶ Pengar som därefter kan föras tillbaka till den offentliga sektorn och bidra till att öka servicenivån.



⁵ Regeringen.se

⁶ www.danskindustri.dk

Januari-mars

Formpipe förvärvar svenska partnern Alkemit

Formpipe förvärvar Alkemit AB, en framgångsrik partner för Formpipes produkter inom svensk offentlig sektor med 25 Mkr i omsättning och 19 kompetenta medarbetare. Alkemit har byggt en organisation för leverans kring Formpipes produkter och erbjuder förvaltning, utvecklingsprojekt och support. Alkemit har beprövade processer på plats som snabbt utvecklat affären hos befintliga likväl som nya kunder. I och med affären utökas bolagets kompetens och kapacitet till ett fördjupat samarbete med sina kunder – ett steg i den långsiktiga strategin att bli en helhetsleverantör av digital förvaltning.

Formpipe förvärvar 100 % av aktierna i Alkemit AB. Köpeskillingen uppgår till motsvarande 33 Mkr (Enterprise Value) som betalas i samband med övertagandet och finansieras genom en kombination av egen kassa (23 Mkr) och nyemitterade aktier (10 Mkr till nyckelpersoner i den framtida verksamheten). Alkemits omsättning för räkenskapsåret 2021 uppgick till 25 Mkr med cirka 4 Mkr i rörelseresultat.

Ökat antal aktier

I samband med förvärvet av Alkemit AB emitterades 238 968 nya aktier som dellikvid för köpeskillingen. Antalet aktier och röster i Bolaget har således ökat med 238 968 stycken och aktiekapitalet ökat med 23 896,80 kronor. Efter ökningen uppgår antalet aktier och röster i Bolaget till 53 965 025 stycken och Bolagets aktiekapital till 5 396 502,50 kronor.

Formpipe utnämnd till Solution Provider of the Year 2021 av Temenos

Under de senaste 15 åren har Formpipe utvecklat sitt partnerskap med Temenos, en av världens ledande leverantörer av banksystem, och kan stolt konstatera att Formpipes produkter blir några av de första partnerlösningarna som görs tillgängliga på Temenos stora molnplattform, Temenos Banking Cloud.

Närmare 100 finansiella institutioner använder för närvarande Formpipes färdigintegrerade lösningar Lasernet och Autoform DM som båda är tillgängliga på Temenos Exchange (Temenos marknadsplats för partnerlösningar). Formpipes lösningar ger banker berikad och varumärkeskorrekt kundkommunikation

och arkivering i samtliga kanaler inom Temenos ekosystem.

Formpipe är stolt över att vara en av Temenos mest intäkt drivande partner inom kategorin Solution Provider och ser fram emot fortsatt framgång tillsammans i framtiden.

April-juni

Formpipe tecknar nytt avtal om förvaltnings- och utvecklingstjänster för Malmö Stad

Formpipe har tecknat ett exklusivt avtal med Malmö Stad avseende förvaltning och vidareutveckling av stadens dokument- och ärendehanteringssystem och tillhörande moduler. Avtalet löper över 10 år och ordervärdet uppgår som lägst till 15 Mkr i form av ett återkommande arvode för support och förvaltning. Inklusive tillkommande arvode för nyutveckling och anpassningar av befintliga system bedöms ordervärdet komma att uppgå till cirka 50 Mkr enligt Malmö Stads kalkyl.

Dokument- och ärendehanteringssystemet Platina by Formpipe är skapat och utvecklat i Sverige för den svenska offentliga marknaden, ett flexibelt och skalbart system som är konfigurerat att kunna tillgodose verksamhetsspecifika behov inom offentlig sektor.

Avtalet har varit föremål för sedvanlig avtalsspärr inom ramen för de regler som gäller vid en offentlig upphandling och träder i kraft omgående.

Ökat antal aktier

Till följd av att innehavare av teckningsoptioner 2019/2022 i Formpipe Software AB tecknat aktier i bolaget genom utnyttjande av sådana teckningsoptioner har antalet aktier och röster i bolaget ökat med 252 800 stycken och aktiekapitalet ökat med 25 280 kronor.

Efter ökningen uppgår antalet aktier och röster i bolaget till 54 217 825 stycken och bolagets aktiekapital till 5 421 782,50 kronor.

Medarbetare

Vid rapportperiodens slut uppgick antalet medarbetare till 287 personer (271 personer).

Risker och osäkerhetsfaktorer

Koncernens och moderbolagets väsentliga risk- och osäkerhetsfaktorer som inkluderar affärsmässiga och finansiella risker, finns beskrivna i årsredovisningen för senaste verksamhetsåret. Inga övriga väsentliga förändringar av koncernens och moderbolagets risk- och osäkerhetsfaktorer har skett under perioden.

Transaktioner med närstående

Inga transaktioner med närstående har förekommit under perioden.

Redovisningsprinciper

Koncernens finansiella rapporter är upprättade i enlighet med "International Financial Reporting Standards" (IFRS) sådana de antagits av Europeiska Unionen, Årsredovisningslagen, RFR 1 Kompletterande redovisningsregler för koncerner, utgiven av Rådet för finansiell rapportering samt i enlighet med det regelverk som Stockholmsbörsen ställer på bolag noterade på Nasdaq Stockholm. Att upprätta finansiella rapporter i enlighet med IFRS kräver att företagsledningen gör redovisningsmässiga bedömningar och uppskattningar samt gör antaganden som påverkar tillämpningen av redovisningsprinciperna och de redovisade beloppen av tillgångar, skulder, intäkter och kostnader. Det verkliga utfallet kan avvika från dessa uppskattningar och bedömningar. Denna delårsrapport har upprättats enligt IAS 34 Delårsrapportering och Årsredovisningslagen. Delårsrapporten omfattar sidorna 1–19 och delårsinformationen på sidorna 1–9 utgör således en integrerad del av denna finansiella rapport. De väsentligaste redovisningsprinciperna enligt IFRS, vilka utgör redovisningsnormen vid upprättandet av denna delårsrapport, återfinns i bolagets senast publicerade årsredovisning.

Moderbolagets finansiella rapporter är upprättade i enlighet med Årsredovisningslagen och RFR 2 Redovisning för juridiska personer, utgiven av Rådet för finansiell rapportering. Samma redovisnings-

principer och beräkningsmetoder har använts i delårsrapporten som i senaste årsredovisningen.

Om Formpipe

Formpipe är ett svenskt mjukvarubolag inom Content Services (tidigare Enterprise Content Management, ECM). Flera tusen kunder i fler än 60 länder har idag förtroende för oss och våra tjänster. Vår marknadsledande position ger oss tydliga konkurrensfördelar vid utveckling och försäljning av mjukvara för effektiva och värdefulla informationstjänster. Fokus ligger på produkter för dokument- och ärendehantering, automatisering av informationsintensiva affärsprocesser, e-arkiv, datakvalitet och hantering av kundkommunikation.

Formpipe etablerades 2004 och har kontor i Sverige, Danmark, Storbritannien, USA och Tyskland. Formpipe Software AB (publ) är noterat på Nasdaq Stockholm.

Kalendarium finansiell information

27 oktober, 2022	Delårsrapport jan-sep
15 februari, 2023	Bokslutskommuniké

Finansiell information

Kan beställas från huvudkontoret utifrån kontakt- detaljerna nedan. All finansiell information publiceras på www.formpipe.se omedelbart efter offentliggörandet.

Kontaktinformation

Christian Sundin, verkställande direktör
Telefon: +46 70 567 73 85, +46 8 555 290 84
E-post: christian.sundin@formpipe.com

Stockholm 15 juli, 2022
Formpipe Software AB (publ)
Styrelsen och Verkställande direktören

Formpipe Software AB (publ) | Orgnr: 556668-6605
Sveavägen 168 | Box 231 31 | 104 35 Stockholm
T: 08-555 290 60 | F: 08-555 290 99
info.se@formpipe.com | www.formpipe.se

Koncernens resultaträkning i sammandrag

(Tkr)	apr-jun		jan-jun	
	2022	2021	2022	2021
Nettoomsättning	119 580	142 974	239 927	244 514
Försäljningskostnader	-15 760	-11 634	-31 816	-23 652
Övriga kostnader	-30 680	-22 518	-57 685	-42 207
Personalkostnader	-71 546	-64 583	-143 670	-127 801
Aktiverat arbete för egen räkning	13 085	13 555	24 966	26 503
Rörelseresultat före avskrivningar och jämförelsestörande poster (EBITDA)	14 679	57 793	31 721	77 356
Avskrivningar	-14 298	-28 135	-27 809	-41 966
Rörelseresultat (EBIT)	381	29 659	3 912	35 390
Finansiella intäkter och kostnader	-374	-468	-682	-818
Valutakursdifferenser	-962	580	-367	736
Skatt	146	-7 015	-2 546	-8 203
Periodens resultat	-809	22 756	317	27 106
Varav hänförligt till: Moderbolagets aktieägare	-809	22 756	317	27 106
Övrigt totalresultat Poster som kan komma att återföras till resultaträkningen: Omräkningsdifferenser	11 317	-9 566	13 313	3 620
Övrigt totalresultat för perioden, netto efter skatt	11 317	-9 566	13 313	3 620
Summa totalresultat för perioden	10 508	13 190	13 629	30 726
Varav hänförligt till: Moderbolagets aktieägare Innehav utan bestämmande inflytande	10 508 -	13 190 -	13 629 -	30 726 -
<i>EBITDA-marginal, %</i>	12,3%	40,4%	13,2%	31,6%
<i>EBIT-marginal, %</i>	0,3%	20,7%	1,6%	14,5%
<i>Vinstmarginal, %</i>	-0,7%	15,9%	0,1%	11,1%
Resultat per aktie hänförligt till moderbolagets aktieägare under perioden (kronor per aktie)				
- före utspädning	-0,01	0,42	0,01	0,51
- efter utspädning	-0,01	0,42	0,01	0,51
Genomsnittligt antal aktier före utspädning, tusental	54 049	53 551	54 007	53 508
Genomsnittligt antal aktier efter utspädning, tusental	54 146	53 868	54 180	53 666



Koncernens balansräkning i sammandrag

(Tkr)	30 jun		31 Dec
	2022	2021	2021
Immateriella anläggningstillgångar	591 418	519 429	537 533
Materiella anläggningstillgångar	18 491	23 433	19 508
Finansiella anläggningstillgångar	4 491	5 935	6 827
Uppskjuten skattefordran	7 477	7 675	4 182
Omsättningstillgångar (exkl. likvida medel)	129 914	144 133	116 691
Likvida medel	-	2 016	18 064
SUMMA TILLGÅNGAR	751 792	702 619	702 805
Eget kapital	420 248	394 877	429 605
Långfristiga skulder	81 504	72 414	23 406
Kortfristiga skulder	250 039	235 328	249 760
SUMMA EGET KAPITAL OCH SKULDER	751 792	702 619	702 771
Räntebärande nettoskuld (-) / kassa (+)	-68 403	-51 449	4 347

Förändringar i eget kapital i koncernen

(Tkr)	Eget kapital hänförligt till moderbolagets aktieägare				
	Aktie- kapital	Övrigt tillskjutet kapital	Övriga reserver	Balanserad vinst	Summa
Eget kapital 1 januari 2021	5 346	212 644	9 066	171 807	398 865
Totalresultat	-	-	-	-	-
Periodens resultat	-	-	-	27 106	27 106
Övriga totalresultatposter	-	-	3 620	-	3 620
Summa totalresultat	-	-	3 620	27 106	30 726
Transaktioner med aktieägare					
Utdelning	-	-	-	-35 286	-35 286
Nyemission	26	4 666	-	-	4 692
Återköp teckningsoptioner	-	-4 119	-	-	-4 119
Summa transaktioner med aktieägare	26	547	-	-35 286	-34 713
Eget kapital 30 juni 2021	5 373	213 191	12 686	163 627	394 877
Eget kapital 1 januari 2022	5 373	214 501	22 808	186 958	429 640
Totalresultat	-	-	-	-	-
Periodens resultat	-	-	-	317	317
Övriga totalresultatposter	-	-	13 313	-	13 313
Summa totalresultat	-	-	13 313	317	13 629
Transaktioner med aktieägare					
Utdelning	-	-	-	-37 776	-37 776
Nyemission	49	16 578	-	-	16 627
Återköp teckningsoptioner	-	-2 151	-	-	-2 151
Betald premie för optionsprogram	-	279	-	-	279
Summa transaktioner med aktieägare	49	14 705	-	-37 776	-23 021
Eget kapital 30 juni 2022	5 422	229 207	36 120	149 499	420 248

Kassaflödesanalys i sammandrag

(Tkr)	apr-jun		jan-jun	
	2022	2021	2022	2021
Kassaflöde från den löpande verksamheten före förändring av rörelsekapital	22 493	55 349	24 167	81 416
Kassaflöde från förändring i rörelsekapital	-27 913	-44 563	-16 505	-64 274
Kassaflöde från den löpande verksamheten	-5 420	10 786	7 662	17 142
Kassaflöde från investeringsverksamheten	-14 747	-15 707	-60 327	-31 213
<i>Varav förvärv av rörelse</i>	-	-	-32 877	-
Kassaflöde från finansieringsverksamheten	-17 138	-38 696	32 428	-44 873
<i>Varav utbetald utdelning</i>	-37 776	-35 286	-37 776	-35 286
Periodens kassaflöde	-37 305	-43 618	-20 237	-58 945
Förändring likvida medel				
Likvida medel vid periodens början	35 367	46 402	18 065	58 593
Omräkningsdifferenser	1 938	-769	2 172	2 368
Periodens kassaflöde	-37 305	-43 618	-20 237	-58 945
Likvida medel vid periodens slut	-	2 016	-	2 016

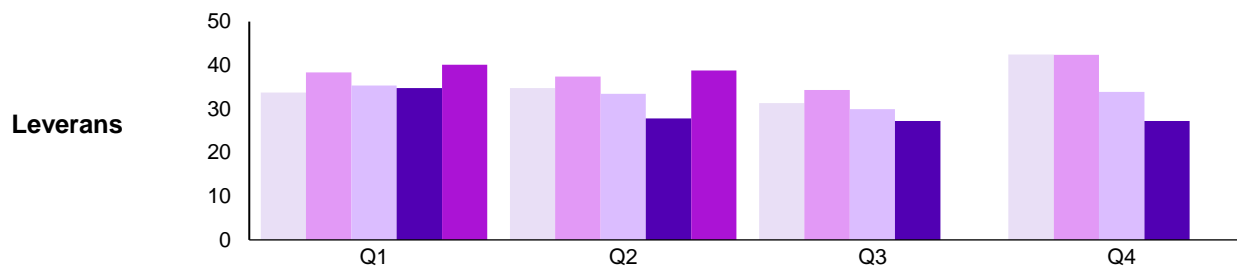
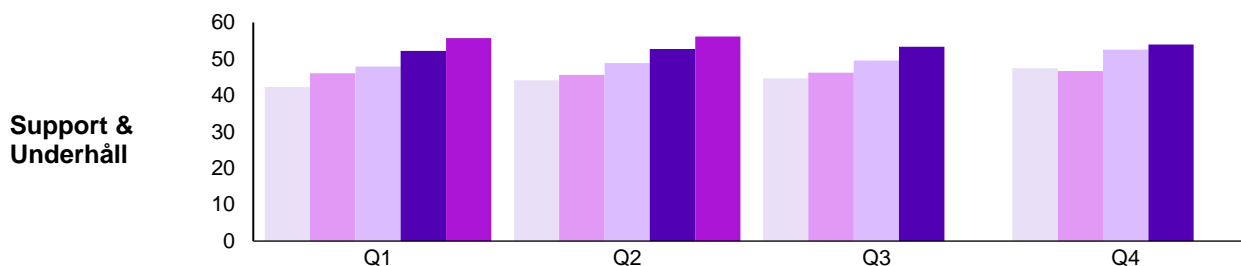
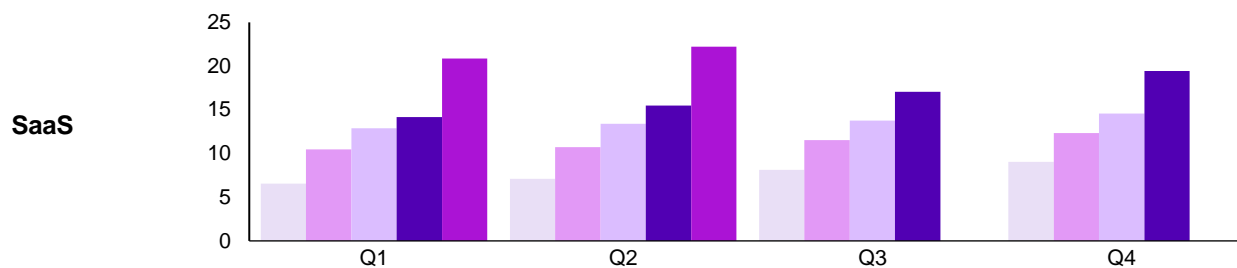
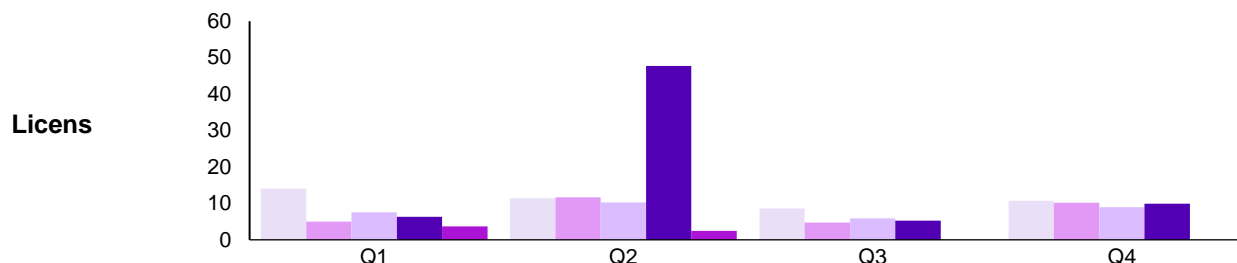
8 kvartal i sammandrag

(Tkr)	Q3 2020	Q4 2020	Q1 2021	Q2 2021	Q3 2021	Q4 2021	Q1 2022	Q2 2022
Licens	5 817	8 971	6 324	47 775	5 255	9 923	3 691	2 437
SaaS	13 755	14 571	14 171	15 458	17 038	19 427	20 832	22 192
Support och underhåll	49 552	52 592	52 214	52 749	53 332	53 990	55 685	56 175
Mjukvaruintäkter	69 123	76 134	72 709	115 982	75 625	83 340	80 208	80 805
<i>Varav repetitiva intäkter</i>	63 307	67 163	66 385	68 208	70 369	73 418	76 517	78 368
Leverans	27 260	27 219	28 832	26 991	30 805	38 921	40 139	38 775
Nettoomsättning	96 383	103 353	101 540	142 974	106 429	122 261	120 347	119 580
Försäljningskostnader	-9 718	-10 083	-12 018	-11 634	-12 064	-15 200	-16 056	-15 760
Övriga kostnader	-19 042	-20 401	-19 690	-22 518	-22 327	-26 879	-27 005	-30 680
Personalkostnader	-50 192	-58 794	-63 218	-64 583	-54 945	-65 486	-72 124	-71 546
Aktiverade utvecklingskostnader	9 606	11 860	12 948	13 555	12 592	13 377	11 881	13 085
Summa rörelsens kostnader	-69 346	-77 419	-81 977	-85 180	-76 745	-94 189	-103 305	-104 901
EBITDA	27 037	25 935	19 563	57 793	29 684	28 072	17 042	14 679
%	28,1%	25,1%	19,3%	40,4%	27,9%	23,0%	14,2%	12,3%
Avskrivningar	-13 075	-13 235	-13 831	-28 135	-12 584	-12 046	-13 511	-14 298
EBIT	13 962	12 699	5 732	29 659	17 100	16 027	3 531	381
%	14,5%	12,3%	5,6%	20,7%	16,1%	13,1%	2,9%	0,3%



Kvartalsvis försäljningsanalys

2018 2019 2020 2021 2022



Segmentöversikt

Koncernens segment är indelade utifrån vilka kundgrupper de riktar sig mot. Segmenten är indelade i SE Public, DK Public, Private samt Other och återspeglar koncernens interna rapportering och uppföljning av koncernledningen.

Segmenten SE Public och DK Public återfinner sina kunder inom Sveriges och Danmarks offentliga sektorer. Segment Private samlar koncernens erbjudanden som riktar sig till kunder utanför offentlig sektor och ej heller är bundna till en speciell geografisk marknad. Segment Other inkluderar koncernens äldre produkter som inte ingår i något av de andra segmenten samt koncernens overhead-kostnader.

I koncernens uppföljning av segmenten slås den koncerninterna faktureringen (intäkter och kostnader) ihop till ett netto då det sker väsentlig fakturering inom affärsområdena avseende royalty till IP ägande bolag. Raden Koncerninternt netto avser därmed de koncerninterna intäkterna och kostnaderna nettoredovisade mot varandra för en mer verklig bild av respektive affärsområde.

(Tkr)	apr-jun 2022					jan-jun 2022				
	SE Public	DK Public	Private	Other	Koncern	SE Public	DK Public	Private	Other	Koncern
Licenser	500	813	1 124	-	2 437	1 513	884	3 731	-	6 128
SaaS	3 648	1 933	16 612	-	22 192	7 164	3 766	32 095	-	43 025
Support & Underhåll	21 284	15 839	18 088	964	56 175	42 201	31 418	36 290	1 952	111 860
Leveranstjänster	11 808	19 395	7 572	-0	38 775	21 461	42 270	15 183	-0	78 914
Total försäljning	37 240	37 981	43 395	964	119 580	72 338	78 338	87 299	1 952	239 927
Kostnader, externt	-24 844	-28 369	-43 011	-8 677	-104 901	-52 534	-57 415	-83 377	-14 880	-208 206
Koncerninternt netto	232	-234	2	-	0	286	-287	1	-	-0
EBITDA	12 628	9 378	386	-7 713	14 679	20 091	20 635	3 923	-12 928	31 721
%	33,9%	24,7%	0,9%	-800,1%	12,3%	27,8%	26,3%	4,5%	-662,5%	13,2%

(Tkr)	apr-jun 2021					jan-jun 2021				
	SE Public	DK Public	Private	Other	Koncern	SE Public	DK Public	Private	Other	Koncern
Licenser	813	3 083	3 022	40 857	47 775	4 861	3 083	5 297	40 857	54 098
SaaS	3 193	1 645	10 620	-	15 458	6 531	3 162	19 936	-	29 629
Support & Underhåll	20 185	14 274	17 235	1 056	52 749	39 970	28 771	34 086	2 137	104 963
Leveranstjänster	4 106	16 240	6 645	0	26 991	8 282	33 630	13 910	0	55 823
Total försäljning	28 297	35 242	37 521	41 913	142 974	59 644	68 647	73 229	42 994	244 514
Kostnader, externt	-21 429	-23 259	-34 174	-6 318	-85 180	-41 146	-47 043	-67 942	-11 027	-167 158
Koncerninternt netto	173	-173	-0	-	-0	155	-155	-0	-	-0
EBITDA	7 041	11 810	3 347	35 595	57 793	18 653	21 449	5 288	31 967	77 356
%	24,9%	33,5%	8,9%	84,9%	40,4%	31,3%	31,2%	7,2%	74,4%	31,6%

ARR och ACV

(Mkr)	apr-jun 2022					jan-jun 2022				
	SE	DK	Private	Other	Koncern	SE	DK	Private	Other	Koncern
	Public	Public				Public	Public			
ARR In - SaaS	16,6	10,0	65,8	-	92,3	16,1	8,7	59,9	-	84,7
ARR In - Support & underhåll	85,6	61,4	71,9	3,5	222,4	84,3	60,1	71,1	3,7	219,2
ARR In - FX	-	2,4	5,3	-	7,8	-	3,2	6,7	-	9,9
ARR In	102,2	73,8	143,0	3,5	322,5	100,4	72,0	137,7	3,7	313,7
ACV - SaaS	2,4	1,6	5,8	-	9,8	2,9	2,7	11,1	-	16,7
ACV - Support & Underhåll	2,0	-1,3	-0,4	-0,1	0,2	3,3	-0,5	-0,4	-0,2	2,1
ACV - Netto	4,4	0,3	5,4	-0,1	10,0	6,2	2,2	10,7	-0,2	18,8
ARR Out - SaaS	19,0	11,9	73,8	-	104,7	19,0	11,9	73,8	-	104,7
ARR Out - Support & underhåll	87,6	62,3	74,5	3,5	227,9	87,6	62,3	74,5	3,5	227,9
ARR Out	106,6	74,1	148,4	3,5	332,5	106,6	74,1	148,4	3,5	332,5

(Mkr)	apr-jun 2021					jan-jun 2021				
	SE	DK	Private	Other	Koncern	SE	DK	Private	Other	Koncern
	Public	Public				Public	Public			
ARR In - SaaS	12,8	6,4	40,6	-	59,8	13,3	5,9	35,4	-	54,7
ARR In - Support & underhåll	83,1	54,6	69,3	3,9	210,9	81,6	51,5	68,3	4,0	205,5
ARR In - FX	-	-0,4	-0,4	-	-0,8	-	0,6	2,6	-	3,2
ARR In	95,9	60,6	109,5	3,9	269,9	95,0	58,1	106,3	4,0	263,3
ACV - SaaS	1,0	0,6	7,5	-	9,2	0,5	1,0	11,9	-	13,5
ACV - Support & Underhåll	-0,2	0,4	0,5	-0,1	0,6	1,2	2,5	-0,7	-0,2	2,8
ACV - Netto	0,8	1,0	8,0	-0,1	9,7	1,8	3,5	11,3	-0,2	16,3
ARR Out - SaaS	13,9	7,0	48,0	-	68,9	13,9	7,0	48,0	-	68,9
ARR Out - Support & underhåll	82,8	54,6	69,5	3,8	210,8	82,8	54,6	69,5	3,8	210,8
ARR Out	96,7	61,6	117,5	3,8	279,7	96,7	61,6	117,5	3,8	279,7

Antal aktier

	2018-01-01	2019-01-01	2020-01-01	2021-01-01	2022-01-01
	2018-12-31	2019-12-31	2020-12-31	2021-12-31	2022-06-30
Utestående antal aktier vid periodens början	51 873 025	52 887 406	53 173 907	53 463 907	53 726 057
Nyemission från teckningsoptionslösen	314 576	286 501	290 000	262 150	252 800
Kvittningsemission	0	0	0	0	238 968
Apportemission	699 805	0	0	0	0
Utestående antal aktier vid periodens slut	52 887 406	53 173 907	53 463 907	53 726 057	54 217 825



Förvärv av Alkemit AB

I syfte att stärka Formpipes kompetens och kapacitet för att skapa ett fördjupat samarbete med kunder inom affärsområdet SE Public, ett steg i den långsiktiga strategin att bli en helhetsleverantör av digital förvaltning, förvärvades den 1 januari Alkemit AB. Alkemit AB är en av Formpipes ledande partners inom svensk offentlig sektor och har de senaste åren framgångsrikt byggt en organisation för leverans kring Formpipes produkter och erbjuder förvaltning, utvecklingsprojekt och support. Förvärvet avsåg 100 % av aktierna i Alkemit AB och har påverkat koncernens balansräkning samt likvida medel enligt nedan vid förvärvstillfället. Alkemit AB har sedan förvärvsdatumet bidragit med 10,2 Mkr i omsättning och 2,9 Mkr i rörelseresultat före avskrivningar och förvärvsrelaterade kostnader av engångskaraktär (EBITDA).

Goodwill har uppkommit vid förvärvet och utgörs av synergieffekter och personal. Justeringar av det redovisade värdet representeras av förvärvade övervärden avseende kundrelationer, teknologi och varumärke. Vid denna justering har även effekten av uppskjuten skatt tagits i beaktande. Ingen del av redovisad goodwill förväntas vara avdragsgill vid inkomstbeskattning.

Förvärvsanalysen är föremål för slutlig justering senast ett år efter förvärvstidpunkten.

(Tkr)	Verkligt värde
Materiella tillgångar	191
Immateriella tillgångar	3 444
Finansiella tillgångar	30
Kundfordringar och övriga fordringar	4 034
Likvida medel	7 625
Leverantörsskulder och övriga skulder	-5 877
Uppskjuten skatteskuld	-709
Förvärvade nettotillgångar	8 736
Goodwill	29 141
Total köpeskilling	37 877
- Likvid med emitterade egna aktier	-10 082
- Likvida medel i förvärvat bolag	-7 625
Förändring av koncernens likvida medel vid förvärvet	20 170



Koncernens nyckeltal

	jan-jun	
	2022	2021
Anställda vid periodens slut, st	287	271
Nettoomsättning, Tkr	239 927	244 514
EBITDA, Tkr	31 721	77 356
EBIT, Tkr	3 912	35 390
Periodens resultat, Tkr	317	27 106
EBITDA-marginal, %	13,2%	31,6%
EBIT-marginal, %	1,6%	14,5%
Vinstmarginal, %	0,1%	11,1%
Avkastning på eget kapital, %*	5,8%	5,6%
Avkastning på operativt kapital, %*	8,2%	7,4%
Soliditet, %	57%	56%
Eget kapital per utestående aktie vid periodens slut, kr	7,75	7,35
Resultat per aktie - före utspädning, kr	0,01	0,51
Resultat per aktie - efter utspädning, kr	0,01	0,51
Aktiekurs vid periodens slut, kr	28,90	27,00

* I beräkningen ingående värde för resultatmått baseras på den senaste 12-månadersperioden

Moderbolagets resultaträkning i sammandrag

(Tkr)	apr-jun		jan-jun	
	2022	2021	2022	2021
Nettoomsättning	34 600	30 603	66 586	63 745
Rörelsens kostnader				
Försäljningskostnader	-4 004	-1 278	-5 796	-2 951
Övriga kostnader	-16 566	-12 992	-30 009	-23 740
Personalkostnader	-22 423	-21 897	-45 704	-43 693
Avskrivningar	-867	-716	-1 719	-1 331
Summa rörelsens kostnader	-43 860	-36 882	-83 228	-71 715
Rörelseresultat	-9 260	-6 280	-16 642	-7 970
Resultat från andelar i koncernföretag	-	-	-	-
Övriga finansiella poster	-3 698	527	-4 538	-573
Bokslutsdispositioner	466	-	466	-
Periodens resultat	-12 492	-5 752	-20 714	-8 543

Moderbolagets balansräkning i sammandrag

(Tkr)	30 jun		31 Dec
	2022	2021	2021
Immateriella anläggningstillgångar	8 891	8 411	9 301
Materiella anläggningstillgångar	1 001	1 076	1 174
Finansiella anläggningstillgångar	385 897	349 557	348 708
Uppskjuten skattefordran	2 249	-	2 249
Omsättningstillgångar (exkl. likvida medel)	87 347	39 684	161 089
Kassa och bank	-	22 470	15 898
SUMMA TILLGÅNGAR	485 385	421 197	538 419
Bundet eget kapital	23 112	23 037	23 063
Fritt eget kapital	183 320	165 097	227 130
Summa eget kapital	206 433	188 135	250 193
Långfristiga skulder	27 500	25 330	-
Kortfristiga skulder	251 452	207 733	288 226
SUMMA EGET KAPITAL OCH SKULDER	485 385	421 197	538 419

Ställda säkerheter och eventalförpliktelser

Ställda säkerheter avsåg aktier i dotterbolag till förmån för upptagna lån. De ställda säkerheterna i koncernen utgjordes av de ställda säkerheterna i moderbolaget.

(Tkr)	30 jun	31 Dec
	2022	2021
Företagsinteckningar	-	-
Eventalförpliktelser	-	-

Definitioner

Formpipe använder sig av alternativa nyckeltal, även kallat APM (Alternative Performance Measures). Formpipes alternativa nyckeltal beräknas på de finansiella rapporter som upprättas enligt tillämpliga regler för finansiell rapportering, och sedan justeras genom att belopp läggs till eller dras ifrån de siffror som presenteras i de finansiella rapporterna. Nedan presenteras Formpipes alternativa nyckeltal som inte förklarats i direkt anslutning till de använda alternativa nyckeltalen

Mjukvaruintäkter

Summan av licensintäkter, intäkter från SaaS och intäkter från support och underhåll.

Repetitiva intäkter

Intäkter av årligen återkommande karaktär, såsom support- och underhållsintäkter samt SaaS-intäkter (Software as a Service).

Årstakt repetitiva intäkter (ARR – Annual Recurring Revenue)

Repetitiva intäkter för periodens sista månad multiplicerat med 12 i syfte att erhålla den repetitiva intäkten för de kommande 12 månaderna hänförlig till tecknade och ej uppsagda avtal vid periodens utgång.

ARR IN

Periodens ingående värde av Årstakt repetitiva intäkter. Under perioden förvärvad ARR inkluderas i ARR IN.

ARR IN - FX

Omvärdering av ARR IN till gällande valutakurs vid periodens slut.

ACV (Annual Contract Value)

Årstakt repetitiva intäkter av under perioden vunna (ACV +) och förlorade (ACV -) kontrakt (netto).

ARR OUT

Periodens utgående värde av Årstakt repetitiva intäkter.

Fasta operativa kostnader

Övriga kostnader och personalkostnader.

Operativa kostnader

Försäljningskostnader, övriga kostnader, personalkostnader, aktiverat arbete för egen räkning samt avskrivningar.

EBITDA

Rörelseresultat före avskrivningar, förvärvsrelaterade kostnader och övriga jämförelsestörande poster.

EBITDA-adj.

EBITDA exklusive aktiverat arbete för egen räkning.

Jämförelsestörande poster

Posten ska vara av väsentlig karaktär för att särredovisas och anses främmande från den ordinarie kärnverksamheten samt försvåra i jämförelsesyfte. Exempelvis förvärvsrelaterade poster, omstruktureringsrelaterade poster eller nedskrivningar.

EBIT

Rörelseresultat.

Rörelsemarginal före avskrivningar (EBITDA-marginal)

Rörelseresultat före avskrivningar, förvärvsrelaterade kostnader och övriga jämförelsestörande poster i procent av nettoomsättningen.

Rörelsemarginal före aktiveringar och avskrivningar (EBITDA-adj. marginal)

Rörelseresultat före aktiveringar, avskrivningar, förvärvsrelaterade kostnader och övriga jämförelsestörande poster i procent av nettoomsättningen.

Rörelsemarginal (EBIT-marginal)

Rörelseresultat efter avskrivningar i procent av nettoomsättningen.

Vinstmarginal

Resultat efter skatt i procent av försäljning vid periodens slut.

Resultat per aktie – före utspädning

Resultat efter skatt dividerat med genomsnittligt antal aktier under perioden.

Resultat per aktie – efter utspädning

Resultat efter skatt justerat för utspädningseffekter dividerat med genomsnittligt antal aktier efter utspädning under perioden.

Eget kapital per aktie

Eget kapital vid periodens slut dividerat med antal aktier vid periodens slut.

Avkastning på eget kapital

Resultat efter skatt i procent av genomsnittligt eget kapital.

Avkastning på operativt kapital

Rörelseresultat i procent av genomsnittligt operativt kapital (balansomslutningen minskad med icke räntebärande skulder samt kassa och bank).

Fritt kassaflöde

Kassaflöde från den löpande verksamheten minus kassaflöde från investeringsverksamheten exklusive förvärv.

Nettoskuld

Räntebärande skulder minus likvida medel.

Soliditet

Eget kapital i procent av balansomslutning.



Beställning av ekonomisk information

Ekonomisk information och övrig relevant bolagsinformation publiceras på www.formpipe.se. Information kan även beställas från: Formpipe, Box 23131, 104 35 Stockholm samt på info.se@formpipe.com

Kontaktperson för investor relations

CFO Joakim Alfredson
joakim.alfredson@formpipe.com